

PİYASA YORUMU

ARAŞTIRMA

 **HALKYATIRIM**

halkyatirim.com.tr | 444 42 55

ABD ve Londra piyasalarının kapalı olduğu haftanın ilk gününde küresel piyasalarda işlem hacimleri düşük seyretti

Dün piyasalarda neler oldu?

ABD ve Londra piyasalarının kapalı olduğu haftanın ilk gününde küresel piyasalarda işlem hacimleri düşük seyretti. Piyasalar FED'den daha az faiz indirimi beklemesine rağmen, ABD de açıklanan bilanço sezonunun iyi geçmesi piyasalara pozitif olarak yansıyor. ABD Hazinesi hafta ortasında bazı tahvillerde geri alım gerçekleştirecek. ABD hazinesinin tahvil geri alımı programına geçmesinin ve FED'in bilanço daraltma hızını yavaşlatmasının piyasalara likidite desteği sağlayabileceği düşünülüyor.

Bu çerçevede, tahvil piyasalarında aşağı yönlü seyir hakimdi. ABD 2 yıllık tahvil faizi %4,93'e, ABD 10 yıllık tahvil faizi %4,4 seviyesine hafif geriledi. VIX endeksi ise 11,93 seviyesinden 12,36 seviyesine yükseldi.

ABD hisse senedi piyasaları dün kapalıydı. Avrupa hisse senedi piyasaları ise pozitif seyir izledi. Dax endeksi %0,37 puan artışla 18,761,61, Euro Stoxx 50 endeksi %0,46 puan artışla 5.038,55 seviyesine yükselirken, CAC 40 endeksi de %0,46 değer kazancıyla seansı tamamladı.

Bugün ne bekliyoruz?

Asya-Pasifik piyasaları karışık bir seyir izliyor. ECB yönetim konseyi üyesi ve Finlandiya merkez bankası başkanı Olli Rehn yaptığı konuşmada, Euro bölgesindeki enflasyonun "sürekli bir şekilde" düştüğünü vurguladı. ECB Baş Ekonomisti Philip Lane Financial Times'a verdiği röportajda, büyük sürprizler dışında, bu noktada üst düzey kısıtlamaları kaldırmaya yetecek kadar şey gördüklerini ifade etti. Yorumlar, merkez bankasının 6 Haziran'daki toplantısı öncesinde geldi. Piyasalar şu anda ECB'nin faiz oranının %4'ten çeyrek puanlık bir indirmeye gitme ihtimalinin çok yüksek olduğunu gösteriyor.

Bu sabah Japonya Maliye Bakanı Shunichi Suzuki, şu anda yendeki mevcut zayıflığın olumsuz yönlerinden daha fazla endişe duyduğunu belirterek, Japonya'nın aşırı döviz hareketlerine karşı uyarılarını yineledi. Makro veri tarafında; Japonya hizmet üreticisi fiyat endeksi Mart 2015'ten bu yana en hızlı yükselişini gerçekleştirdi. Japonya'nın hizmet üreticisi fiyat endeksi Nisan ayında yıllık %2,8 artış göstererek dokuz yılın en hızlı yükselişini gerçekleştirdi. ÜFE Mart ayında revize edilen %2,4'ün üzerinde seyrederek art arda ikinci ayda da yükselişe geçti.

Hong Kong piyasası %0,55, Kospi endeksi %0,09, Endonezya %1,05, Nifty 50 endeksi %0,12, Shanghai %0,01 ile pozitif seyir izlerken, Nikkei %0,17, China A50 endeksi %0,18 negatif seyir izliyor.

ABD vadeliinde pozitif seyir gözleniyor.

Bugün ABD tarafında Mayıs ayı Conf. Board Tüketici Güveni, Dallas Fed İmalat Aktivite Endeksi ve ilk çeyreğe ilişkin Konut Fiyat Endeksi verileri takip edilecek. Conf. Board Tüketici Güveninin Mayıs ayında 96,5 seviyesinde gerçekleşmesi bekleniyor. Nisan ayı verisi 97 seviyesinde gerçekleşmişti. Dallas Fed İmalat Aktivite Endeksi verisi Nisan ayında -14,5 değerini almıştı. Aynı gün Fed Üyesi Mester'in konuşması bulunuyor. Euro Bölgesinde ise AMB Üyesi Knot'un konuşması bulunuyor.

Gelecek gündemde neler var?

Haftanın devamında Çarşamba günü ABD tarafında ilk çeyreğe ilişkin GSYİH, Ticaret Dengesi, Bekleyen Konut Satışları ve Perakende Stoklar verileri takip edilecek. 1Ç'ye ilişkin GSYH'nin %1,2 seviyesinde gerçekleşmesi beklenirken, önceki veri %1,6 seviyesinde gerçekleşmişti. Nisan ayına ilişkin Ticaret Dengesi verisinin ise 91,4 mlr dolar açık yönünde gerçekleşmesi bekleniyor. Önceki veri 91,8 mlr dolar açık yönünde gerçekleşmişti. Aynı gün Fed Üyesi Williams ve Logan'ın konuşmaları bulunuyor. Cuma günü ise ABD tarafında Nisan ayına ilişkin Kişisel gelir ve harcamalar, PCE ve Mayıs ayına ilişkin MNI Chicago PMI verileri takip edilecek. PCE verisinin Nisan ayında aylık bazda %0,3 artış göstermesi bekleniyor. MNI Chicago PMI verisinin ise Mayıs ayında 40,4 seviyesinde gerçekleşmesi beklenirken, önceki veri 37,9 seviyesinde gerçekleşmişti. Euro Bölgesinde ise Mayıs ayı TÜFE ve Çekirdek TÜFE verileri takip edilecek. TÜFE'nin aylık bazda %0,2 artış kaydetmesi beklenirken, Çekirdek TÜFE'nin %2,8 artış kaydetmesi bekleniyor.

ABD Piyasaları

Değişimler	Kapanış	Günlük değ.	Haftalık değ.	Aylık değ.	Yıllık değ.
Dow Jones	39,069.6	▲ 0.01%	▼ -2.33%	▲ 0.48%	▲ 3.66%
Nasdaq	16,920.8	▲ 1.10%	▲ 1.41%	▲ 3.77%	▲ 12.72%
S&P 500 Vadeli*	5,328.5	▲ 0.13%	▲ 0.02%	▲ 1.30%	▲ 10.55%

Avrupa Piyasaları

Değişimler	Kapanış	Günlük değ.	Haftalık değ.	Aylık değ.	Yıllık değ.
Dax	18,774.7	▲ 0.44%	▲ 0.38%	▲ 3.86%	▲ 12.08%
FTSE 100	8,317.6	▼ -0.26%	▼ -1.22%	▲ 4.82%	▲ 7.56%
MSCI Europe	2,163.3	▲ 0.42%	▼ -0.31%	▲ 3.22%	▲ 7.07%

Asya Piyasaları ve Asya GOÜ Piyasaları

Değişimler	Kapanış	Günlük değ.	Haftalık değ.	Aylık değ.	Yıllık değ.
Shanghai Bileşik*	3,125.8	▲ 0.06%	▼ -0.63%	▲ 2.53%	▲ 5.07%
Kospi	2,723.7	▲ 0.02%	▼ -0.03%	▲ 0.68%	▲ 2.58%
Hong Kong*	18,895.1	▲ 0.36%	▼ -3.37%	▲ 12.28%	▲ 10.84%
IDX Composite - Endonezya	7,257.8	▲ 1.13%	▲ 2.46%	▲ 0.05%	▼ -0.21%
TAIEX - Tayvan	21,895.9	▲ 0.42%	▲ 3.00%	▲ 5.29%	▲ 22.11%
MSCI GOU Asya	594.5	▲ 0.92%	▼ -0.35%	▲ 5.41%	▲ 9.57%

Diğer Gelişmekte Olan Ülke Piyasaları

Değişimler	Kapanış	Günlük değ.	Haftalık değ.	Aylık değ.	Yıllık değ.
BIST 100 - Türkiye	10,657.0	▼ -0.18%	▲ 0.13%	▲ 8.59%	▲ 42.66%
MOEX - Rusya	3,299.2	▼ -2.86%	▼ -5.79%	▼ -3.37%	▲ 6.46%
WIG - Polonya	87,655.0	▼ -0.04%	▼ -0.16%	▲ 4.72%	▲ 11.72%
Prag SE - Prag	1,547.9	▼ -0.92%	▼ -0.87%	▲ 0.74%	▲ 9.78%
S&P/BMV IPC - Meksika	55,452.9	▲ 0.07%	▼ -3.70%	▼ -3.68%	▼ -3.50%
Merval - Arjantin	1,520,808.8	▲ 0.00%	▲ 3.21%	▲ 21.35%	▲ 63.58%
Tel Aviv 35 - İsrail	1,978.9	▲ 0.03%	▼ -0.18%	▼ -0.04%	▲ 6.75%
Tedavul All - Suudi Arabistan	11,831.2	▼ -0.16%	▼ -2.39%	▼ -6.88%	▼ -0.84%
FTSE/JSE All - Endonezya	78,920.9	▼ -0.29%	▼ -0.77%	▲ 4.55%	▲ 3.18%
DFM General - Birleşik Arap Emirlikleri	4,027.5	▲ 0.37%	▼ -1.00%	▼ -5.16%	▼ -0.55%

*Haftalık değişim, önceki haftanın son işlem günü; aylık değişim, önceki ayın son işlem günü; yıllık değişim ise yılın son işlem gününe göre değişimi ifade eder.

Endeks dar bantta zayıf görünüm verebilir

Dün piyasalarda neler oldu?

Güne %0,2'lik sınırlı kazançla 10.701,24 puandan başlangıç yapan BIST 100 endeksi, gün genelinde dalgalı seyir izledi. Gün içinde en düşük 10.584,59, en yüksek 10.758,92 gören endeks kapanışını %0,18 kayıpla 10.656,96 seviyesinden tamamladı. Bankacılık endeksi günü %0,69 değer kazanırken, sanayi endeksi ise günü %0,98 kayıpla günü tamamladı. Günlük işlem hacmi ise 90,05 milyar TL seviyesinde gerçekleşti.

Bugün ne bekliyoruz?

Küresel piyasalarda karışık görünüm altında, endeksin dar bantta zayıf bir görünüm sergileyebileceğini düşünüyoruz. Endekste 10.700 direnç olarak korunuyor. Bu seviyenin üzeri yukarı tepki hareketi için takip edilebilir. Bu seviyenin altına gelinmesi durumunda ise 10.500 destek seviyesi hedefli geri çekilmeler görebiliriz.

Bugün yurt içinde açıklanacak makro veri bulunmuyor.

Gelecek gündemde neler var?

Haftanın devamında yurt içinde Perşembe günü Nisan ayı Ekonomi Güveni ve Mayıs ayı Ticaret Dengesi verileri takip edilecek. Ekonomi Güveni Mayıs ayında 99 değerini almıştı. Ticaret Dengesi verisi ise Mart ayında 7,34 mlr dolar açık yönünde gerçekleşmişti. Cuma günü ise ilk çeyreğe ilişkin büyüme verisi takip edilecek. Ekonomistlerin 2024 yılı birinci çeyrek dönemi için GSYH'ye ilişkin yıllık medyan tahmini yüzde 5,5, ortalama tahmin ise yüzde 5,6 büyüme yönünde oluştu. Foreks Haber'in 13 ekonomist ile düzenlediği anket sonucunda, 1. çeyrek için en yüksek ve en düşük tahminler yüzde 7,0 ve yüzde 4,0 olarak gerçekleşti. Ankette, 2024 yılı için medyan ve ortalama beklenti 3,3 yönünde gerçekleşti. Önceki anket döneminde ekonomistlerin 2024 yılı için büyüme medyan tahmini yüzde 3,2 olmuştu. 2023 yılının 1. çeyreğinde büyüme yüzde 4,0 olarak gerçekleşmişti.

BIST Verileri

Endeksler	BIST 100	BIST Banka	BIST Sınai
Kapanış	10,657.0	15,172.2	14,763.9
Günlük Değ.	▼ -0.18%	▲ 0.69%	▼ -0.98%
Haftalık Değ.	▼ -0.77%	▲ 3.17%	▼ -2.69%
Yıllık Değ.	▲ 42.66%	▲ 74.05%	▲ 28.03%
Hacim (milyar TL)	90.1	17.8	53.4
Günlük Değ.	▼ -0.82%	▼ -9.14%	▲ 3.55%
3 Aylık Ortalama Hacim (milyar TL)	106.2	19.5	58.5
Günlük Değ. - 3 Aylık Ort.	▼ -15.17%	▼ -8.55%	▼ -8.61%

*Haftalık değişim, önceki haftanın son işlem günü; yıllık değişim ise yılın son işlem gününe göre değişimi ifade eder.

Türkiye Kapanışının Ardından Piyasalar

	Türkiye Kapanışı	Türkiye Açılışı Öncesi	Değişim
\$/TL	32.1767	32.1592	▼ -0.05%
€/§	1.0858	1.0874	▲ 0.15%
Altın	2,354.3	2,351.9	▼ -0.10%

*Türkiye Açılışı Öncesi için belirtilen rakamlar, bir önceki günün kapanış verileridir.

Türkiye - Ülke Risk Primleri (CDS)

Değişimler	27/05/24	Günlük değ.	Haftalık değ.	Aylık değ.	Yıllık değ.
Türkiye 2 Yıllık	138.8	● -0.01%	● -0.01%	● -13.9%	● -80.4%
Türkiye 5 Yıllık	263.2	● -0.01%	● -0.01%	● -10.4%	● -60.4%
Türkiye 10 Yıllık	352.2	● 0.03%	● 0.03%	● -6.6%	● -45.6%

Tahvil ve Döviz Piyasaları

ABD'nin tatil olduğu haftanın ilk işlem gününde, ECB Başekonomisti Lane bu yıl para politikasının kısıtlayıcı bölgede tutulması gerektiğini belirtirken, enflasyonun %2 hedefine yaklaştığını ve büyük sürpriz olmazsa gelecek aylarda faizler konusunda kısıtlamaları kaldırmak için yeterli işaretleri gördüğünü ifade etti. Açıklama sonrası Euro Bölgesi tahvillerinde alıcılı seyir izledi. Gün içinde Fransa 10 yıllık tahvil faizi 5 bp azalışla %3, Almanya 10 yıllık tahvil faizi 5 bp azalışla %2,53 seviyesinden işlem gördü.

Türkiye'nin Dolar cinsi CDS risk primi ve Eurobond faiz getirileri yatay seyir izledi. Türkiye'nin 5 yıllık Dolar cinsi CDS risk primi 266 bp'dan işlem görürken, Mayıs 2034 vadeli 10 yıllık Eurobond faiz getirisi %7,55 seviyesinden işlem gördü.

Döviz tarafında majör para birimleri ABD Dolar'ı karşısında değer kazandı. Euro / Dolar paritesi 1,0854 seviyesine yükselirken, Dolar Endeksi 104,586 seviyesine geriledi. Dengeli seyrini sürdüren Dolar / TL kuru ise 32,17 seviyesinden işlem gördü

Yurt içi tarafta TL tahvil piyasasında sınırlı alıcılı seyir izlendi. 2 yıllık gösterge tahvil bileşik faizi 10 bp azalışla %41,76 , 10 yıllık gösterge tahvil bileşik faizi ise 8 bp azalışla %27,76 seviyesinden günü tamamladı. BİST Kesin Alım Satım Pazarı'nda işlem hacmi 3,5 milyar TL'ye geriledi.

TCMB tarafından yayımlanan haftalık menkul kıymet verilerine göre ÖSBA stoku 17 Mayıs ile biten haftada bir önceki haftaya göre 6,8 milyar TL artarak 343,9 milyar TL'ye yükseldi. İlgili haftada ÖSBA stokunu en çok artıran grup 2,8 milyon TL ile hane halkı olurken, en çok azaltan grup 470 milyon TL ile genel yönetim oldu.

TL likidite tarafında TCMB 1 milyar TL'lik haftalık repo dönüşünü 60 milyar TL olarak yenilerken, APİ ile haftalık repo fonlama tutarı 59 milyar TL artışla 133 milyar TL'ye yükseldi. BIST kotasyon repo kanalından 75,3 milyar TL donlama olurken, haftalık kotasyon swap işlemlerinde fonlama olmadı.

10 Yıllık Tahvil Faizleri (\$ / € / £ / ¥)				
Ülkeler	Son Getiri (%)	Net Değişim		
		Günlük	Haftalık	Ybb
Türkiye	7.55	0.00	0.00	0.47
ABD	4.47	0.00	0.00	0.59
İngiltere	4.26	0.00	0.00	0.53
Almanya	2.53	-0.05	-0.04	0.55
Fransa	3.00	-0.05	-0.06	0.48
İspanya	3.10	-0.01	0.00	0.14
İtalya	3.85	-0.04	-0.05	0.10

Gelişmekte Olan Ülke Para Birimleri				
	Son Fiyat	Değişim (%)		
		Günlük	Haftalık	Ybb
Türk Lirası	32.17	-0.17	-0.17	9.16
G. Afrika Randı	18.34	-0.24	-0.24	0.26
Rus Rublesi	89.22	-0.38	-0.43	-0.04
Meksika Pesosu	16.67	-0.18	-0.16	-1.86
Kore Wonu	1,362	-0.27	-0.28	5.20
Hindistan Rupee	83.13	0.09	0.08	-0.15
Endonezya Rupiah	16,073	0.17	0.17	4.41
Macar Forinti	354.50	0.11	0.09	2.20
Brezilya Reali	5.17	0.17	0.15	6.64

TL Piyasa Faiz Oranları	
	(%)
Politika Faizi (Haftalık Borç verme)	50.00
Gecelik Borç Al. /Borç Ver. Faizi	47 / 53
TCMB Ağır. Ort. Fon.	51.51
TLREF	52.96
TCMB Toplantı Tarihi	27 Haziran 2024

Özel Sektör Borçlanma Araçları Yatırımcı Grubu Dağılımı (milyon TL)				
	17.05.2024	10.05.2024	Fark	30.12.2022
TOPLAM	343,938	337,109	6,830	216,112
Yatırım Fonları	117,702	117,457	245	84,512
Bankalar	81,736	80,085	1,651	38,294
Emeklilik Fonları	40,649	39,888	761	26,954
Genel Yönetim	22,946	23,416	- 470	18,446
Hanehalkı	34,006	31,135	2,871	16,955
Sigorta Şirketleri	14,837	14,365	472	14,003
Finansal Olmayan Kuruluşlar	17,350	17,317	33	9,734
Kar Amacı Olmaya Kuruluşlar	1,759	1,765	- 6	2,741
Diğer Finansal Araçlar	2,537	2,587	- 49	1,620
Yurt Dışı Yerleşikler	8,775	7,386	1,389	1,187
Finansal Yardımcılar	1,640	1,708	- 68	1,008
Merkez Bankası	-	-	-	660

MAPLA BİYOTEKNOLOJİ FONLABÜYÜSÜN'DE Yatırım Turuna Başladı!

fonlabuyusun.com



Yurt İçi Haberler

Hazine ve Maliye Bakanı Sayın Şimşek, sermaye girişlerinin öngördüklerinden de yüksek olduğunu belirtti. Şimşek, sağlam politikalar ile yapısal dönüşümün bir araya gelmesinin, yatırımcı güveninin yeniden kazanılmasını sağlayan iyi bir söylem olduğunu belirterek, bunun da portföy tercihlerinin Türk varlıkları lehine olmasına yardımcı olduğunu, girişlere dönüştüğünü ve reel döviz kurunu dengelemeye yardımcı olduğunu ifade etti. Şimşek, Türkiye'nin offshore piyasalara yönelik düzenlemeleri gevşetme yollarını araştırdığını ve nispeten uzun vadeli swaplarla başlayabileceğini söyledi.

Ekonomi Koordinasyon Kurulu (EKK), Cumhurbaşkanı Yardımcısı Sayın Yılmaz başkanlığında Cumhurbaşkanlığı Külliyesi'nde toplandı. Toplantı sonrası yapılan açıklamada ekonomide dengelenmenin ve güçlenen finansal istikrarın enflasyonla mücadeleye destek olduğu belirtildi. Cari açıkta düşüş, uluslararası kaynak girişlerinde artış, rezervlerde güçlenme ve risk göstergelerinde iyileşme görüldüğü bildirildi.

TÜİK Hizmet, Perakende Ticaret ve İnşaat Güven Endeksleri, Mayıs 2024 verilerini yayımladı. Buna göre, mevsim etkilerinden arındırılmış güven endeksi Mayıs ayında bir önceki aya göre; hizmet sektöründe aynı düzeyde kalarak 117,1 değerini, perakende ticaret sektöründe yüzde 3,3 oranında azalarak 111,7 değerini ve inşaat sektöründe yüzde 0,3 oranında azalarak 88,3 değerini aldı.

FTSE endekslerine altı Türk hissesi eklendi. FTSE Global Hisse Senedi endeks serilerinde Haziran itibarıyla uygulamaya alınacak değişiklikler duyuruldu. İki endekse toplamda altı yeni hisse eklendi. Şirketin internet sitesinden duyurulan değişikliklere göre Mid Cap Endeksi'ne Agrotech ve Tab Gıda eklendi. İki hissenin endekse eklenme nedeni halka arz olarak açıklandı. Agrotech 23 Kasım 2023 tarihinde, Tab Gıda ise 26 Ekim 2023 tarihinde Borsa İstanbul'da işlem görmeye başlamıştı. Agrotech ve Tab Gıda, FTSE All World ve FTSE All-Cap endekslerinde de yer aldı. Micro Cap Endeksi'ne de Batı Ege GYO, MHR GYO, Meka Beton ve Tureks Turunç Madencilik dahil edildi. Endeks değişiklikleri 10 Haziran 2024 tarihinden itibaren uygulanmaya başlayacak.

Türkiye Cumhuriyet Merkez Bankası (TCMB) Mayıs ayına ilişkin reel kesim güven endeksi sonuçlarına göre, mevsimsellikten arındırılmamış reel kesim güven endeksi (RKGE) bir önceki aya göre 0,7 puan azalarak 105,4 seviyesinde gerçekleşti. Endeks Nisan ayında 106,1 ile dokuz ayın en yüksek seviyesine çıkmıştı. Mayıs ayında mevsimsellikten arındırılmış reel kesim güven endeksi bir önceki aya göre 1,1 puan azalarak 102,4 seviyesinde gerçekleşti.

Türkiye'nin e-ticaret hacmi 2023 yılında bir önceki yıla göre yüzde 115,15 artarak, 1,85 trilyon liraya ulaştı. İşlem sayısı ise bir önceki yıla göre yüzde 22,25 artarak, 5,87 milyar adet olarak gerçekleşti.

Yurt Dışı Haberler

Avrupa Merkez Bankası (AMB) Yönetim Konseyi Üyesi Francois Villeroy de Galhau, AMB'nin faiz indirimi için geniş bir alana sahip olduğunu ve piyasanın uzun vadede gevşemeye yönelik mevcut beklentilerinin makul olduğunu söyledi.

Çin Devlet Başkanı Şi Cinping, ülkenin mali düzenleyicilerinin ve yerel yönetimlerinin riskleri ortadan kaldırma konusunda daha fazla sorumluluk alması gerektiğini belirtti.

Almanya'nın iş dünyası görünümü, ülkenin ekonomik toparlanmasının yılın geri kalanında güçleneceğine dair güvenin artmasıyla dördüncü ayda da yükseldi. Ifo enstitüsünün beklenti endeksi Mayıs ayında 90,4'e yükseldi. Bloomberg anketine katılan ekonomistlerin tahmini endeksin 90,8 seviyesine yükselmesi yönündeydi. Mevcut koşulları ölçen endeks gerileme kaydetti.

Eski Pimco fon yöneticisi ve tahvil yatırımcısı Bill Gross ABD seçimlerinden Donald Trump'ın zaferle ayrılmasının tahvil piyasaları için "daha kötü" ve "yıkıcı" olacağını belirtti. Gross, Trump'ın Beyaz Saray'a dönüşünün halihazırda yüksek seviyelerde olan ABD mali açığını daha da genişleteceğini savundu. Financial Times'a konuşan Gross "Trump'ın seçilmesi daha çok kötümserlik yaratacak. Çünkü onun programı vergi kesintilerinin devamını savunuyor" dedi.

Başekonomist Philip Lane, Financial Times'a Pazartesi verdiği röportajda, AMB'nin gelecek ay faiz indirimine başlama yolunda olduğunu ancak 2024 yılına kadar politikayı kısıtlayıcı bölgede tutması gerektiğini kaydetti. Lane, "Gelecek yıl enflasyonun gözle görülür şekilde hedefe yaklaşmasıyla, faiz oranının hedefle tutarlı bir seviyeye inmesini sağlamak farklı bir tartışma olacak" ifadelerini kullandı. Öte yandan, geçen hafta yayınlanan önemli bir ücret göstergesi de ilk çeyrekte hızlandığını gösterdi. "Ücretlerin genel yönü hâlâ yavaşlamaya işaret ediyor ki bu da çok önemli." diyen Lane, işlerin inişli çıkışlı olacağını kaydetti.

ABD Hazinesi bu hafta Çarşamba günü tahvil geri alımlarına başlayacak. Bu alımlarla ABD Hazinesi 2000'li yılların başından bu yana ilk kez bir dizi tahvil geri alımına start verecek. Hazine vadesinin sonuna yaklaşmış ve el değiştirmesi daha zor olan tahvilleri alacak. Haziran ayında da Fed, bilançosunu küçültme operasyonunun hızını yavaşlatacak. İki hamlenin de Fed'in olası faiz indirimlerine odaklanmış, bu yüzden birçok traderın bekleme moduna geçtiği ABD tahvil piyasasını desteklemesi bekleniyor. JPMorgan Chase ABD tahvil stratejisti Jay Barry, "Geri alımlar piyasaya destek olacak. Fed'in miktarsal sıkılaştırmayı yavaşlatması da, gecelik fonlama piyasalarında 2019 krizinin tekrarlanacağına dair endişeleri yatıştırarak ihtiyatlı bir risk yönetimi olduğu için faydalı olacak" yorumunu yaptı.

Şirket Haberleri

Turkcell (TCELL, Sınırlı Negatif): Geçen yılın aynı döneminde 270 mn TL net zarar açıklayan Turkcell, 1Ç24'te 2,63 mlr TL net kar kaydetti. Açıklanan rakam, kurum beklentimizin %45 altında gerçekleşti. Operasyonel karlılıktaki %23'lük artış, şirketin bu dönemde net kara geçmesinde etkili oldu. Kurum net kar tahminimizdeki sapma ise, borçluluktaki artış nedeniyle öngörülerimizin oldukça üzerinde gerçekleşen net finansal giderlerden kaynaklandı. Turkcell'in konsolide cirosu 1Ç24'te %11,8 reel büyüme kaydederek 30,82 mlr TL ile kurum beklentimize paralel gerçekleşti. Artan abone bazı ve fiyat düzeltmeleri ciro artışında belirleyici oldu. 1Ç24'te şirketin FAVÖK'ü, brüt karlılıktaki artışa ek olarak, ara bağlantı giderleri ve enerji maliyetindeki düşüşün desteğinde, yıllık bazda %23,2 artışla 12,75 mlr TL seviyesinde gerçekleşti. Açıklanan rakam kurum beklentimizi karşıladı. Bu dönemde FAVÖK marjı yıllık bazda 3,8 puan artış kaydederek %41,4'e yükseldi.

Hisse Verileri		Piyasa Çarpanları	
Hisse Kodu	TCELL	F/K	12,8
Cari Fiyat (TL)	89,60	FD/FAVÖK	4,8
52H En Yüksek (TL)	95,90	FD/Satışlar	2,2
52H En Düşük (TL)	32,48	PD/DD	1,4
Piyasa Değeri (mn TL)	197.120,0	Relatif Performans	
Piyasa Değeri (mn USD)	6.132,2	S1H	3,6%
Halka Açıklık Oranı (%)	54%	S1A	5,8%
Endeks Payı (BIST100)	3,7%	S3A	20,7%
Temettü Verimi	2,9%	S1Y	46,3%
3A Hacim (mn TL)	2.003,7	YB	17,1%

Çimsa (CIMSAA, Sınırlı Negatif): Çimsa, TMS 29 dahil 1Ç24'te beklentimiz olan 424,1 mn TL'nin altında yıllık %13,7 artışla 362,6 mn TL net kar açıkladı. Ciro ve operasyonel karlılığın beklentimiz ile uyumlu gerçekleşmesine karşın, beklentimizden daha yüksek ertelenmiş vergi gideri kaydedilmesi net kar tahminimizdeki sapmada etkili oldu. Net finansman giderindeki düşüş ve parasal kazanç karlılığı desteklerken, geçen yıl kaydedilen 289 mn TL seviyesindeki ertelenmiş vergi gelirinin aksine bu çeyrekte kaydedilen 109 mn TL'lik ertelenmiş vergi gideri karlılığı baskıladı. Çimsa'nın net finansman gideri 1Ç24'te yıllık bazda %33,7 düşüşle 197 mn TL'ye gerilerken, TMS 29 uygulaması kapsamında endeksleme etkisi sonucu kaydedilen parasal kazanç geçen yıl aynı dönemdeki 4 mn TL seviyesinden 90,2 mn TL seviyesine yükseldi. Operasyonel tarafta ise, Çimsa, 1Ç24'te TMS 29 dahil yıllık bazda 5,0 puan düşüşle %10,9 FAVÖK marjı ve yıllık %24 düşüşle 578,3 mn TL FAVÖK ile tamamladı. Özetle; genel olarak beklentimiz ile uyumlu sonuçlar görsek de, operasyonel karlılık tarafında zayıflamaya işaret eden ilk çeyrek finansal sonuçlarının hisse performansına etkisini 'sınırlı negatif' olarak değerlendiriyoruz.

Hisse Verileri		Piyasa Çarpanları	
Hisse Kodu	CIMSAA	F/K	12,6
Cari Fiyat (TL)	33,86	FD/FAVÖK	10,3
52H En Yüksek (TL)	49,53	FD/Satışlar	1,7
52H En Düşük (TL)	13,11	PD/DD	1,6
Piyasa Değeri (mn TL)	32.017,7	Relatif Performans	
Piyasa Değeri (mn USD)	996,0	S1H	0,7%
Halka Açıklık Oranı (%)	45%	S1A	-1,4%
Endeks Payı (BIST100)	0,5%	S3A	-18,1%
Temettü Verimi	2,8%	S1Y	31,9%
3A Hacim (mn TL)	347,4	YB	-23,4%

Skor Kart: Şirketler ile ilgili Skor Kart'lara [buradan](#) ulaşabilirsiniz. Hisse senedine ilişkin güncel piyasa verilerinin yanı sıra, şirketin son 16 çeyreğine ilişkin önemli rasyo ve finansal verilerinin sunulduğu bir data setidir. Skor Kart ile bilanço dönemlerini takip edebilir, şirket bilançoları dahil tüm finansal verilere ulaşabilir ve güvenli yatırımın avantajlarından faydalanabilirsiniz.

Şirket Haberleri

Alarko Holding (ALARK, Pozitif): Alarko Tarım Sanayi ve Ticaret A.Ş. tarafından, seracılık sektöründe faaliyet gösteren şirket satın alımına yönelik ön protokole konu olan İpeks Jeotermal'in planladığı sera inşaatı yatırımına ilişkin finansman ihtiyacı ışığında bazı kararlar alındı. Bu kapsamda, İpeks Jeotermal'in sermayesini 1.500.000 TL'den 3.000.000 TL'ye arttırmayı planladığı emisyon primli sermaye artırımına iştirak edilmesine karar verildi. Sermaye artırımını ile ihraç edilecek ve İpeks Jeotermal'in toplam sermayesinin %49'una tekabül edecek 1,47 mn TL nominal değerli 1.470 adet pay 297 mn TL tutarında emisyon primi dahil olmak üzere toplam 298,47 mn TL bedelle edinilecek. Ayrıca, ön protokolün feshedilerek Alarko Tarım Sanayi ve Ticaret A.Ş. ile mevcut hissedar Lokman Aydemir arasında bu hususta bir iştirak sözleşmesi ve hissedarlar sözleşmesi imzalanacak. İpeks Jeotermal'in Hazine adına kayıtlı olan Afyonkarahisar'daki taşınmaz üzerinde jeotermal kaynaklı teknolojik sera yapımı amacıyla 27/03/2043 tarihine kadar geçerli olmak üzere tesis edilmiş irtifak hakkı bulunuyor. Ayrıca Alarko Holding'in dün gerçekleşen genel kurul toplantısında şirketin 2023 yılı dağıtılabilir net karından 0,97 kuruş brüt temettü dağıtılmasına karar verildi. Temettü ödemesi 30 Mayıs tarihinde yapılacak. Son kapanışa göre Alarko Holding'in temettü verimliliğini %0,82 olarak hesaplıyoruz.

		Piyasa Çarpanları	
Hisse Kodu	ALARK	F/K	7,7
Cari Fiyat (TL)	118,00	FD/FAVÖK	899,3
52H En Yüksek (TL)	145,40	FD/Satışlar	5,7
52H En Düşük (TL)	61,27	PD/DD	1,3
Piyasa Değeri (mn TL)	51.330,0	Relatif Performans	
Piyasa Değeri (mn USD)	1.596,8	S1H	-2,4%
Halka Açıklık Oranı (%)	31%	S1A	-5,9%
Endeks Payı (BIST100)	0,5%	S3A	-26,7%
Temettü Verimi	1,7%	S1Y	-38,7%
3A Hacim (mn TL)	1.048,9	YB	-12,4%

Arçelik (ARCLK, Nötr): Şirket tarafından yapılan açıklamaya göre, Arçelik'in %45, ana ortak Koç Holding A.Ş.'nin %5 oranında pay sahibi olduğu müşterek yönetime tabi ortaklığı Arçelik-LG Klima Sanayi ve Ticaret A.Ş.'nin (Arçelik-LG) yönetimi ve faaliyetlerini düzenleyen Ortaklık Sözleşmesi'nin 31.12.2031 tarihine kadar uzatılmasına karar verildi. Sözleşme, Koç Topluluğu ve LG Electronics arasında %50-%50 paylaşımı esasına dayanıyor. Arçelik-LG, mevcut durumda üretilen Ev Tipi ile belirli Ticari Klima modellerinin yanında, Türkiye'de satışı amacıyla VRF ürünlerinin üretimine de başlayacak. Arçelik, önümüzdeki dönemde LG markalı VRF kategorisindeki ürünlerin Türkiye pazarında satış hakkına sahip olacaktır. Arçelik ve LG'den her biri VRF kategorisi hariç tüm ticari ürünleri Türkiye'de kendi markalarıyla satma hakkına sahip olacaklardır.

Hisse Verileri		Piyasa Çarpanları	
Hisse Kodu	ARCLK	F/K	18,6
Cari Fiyat (TL)	185,90	FD/FAVÖK	8,8
52H En Yüksek (TL)	196,10	FD/Satışlar	0,7
52H En Düşük (TL)	87,24	PD/DD	2,1
Piyasa Değeri (mn TL)	125.617,9	Relatif Performans	
Piyasa Değeri (mn USD)	3.907,8	S1H	-1,5%
Halka Açıklık Oranı (%)	15%	S1A	3,0%
Endeks Payı (BIST100)	0,6%	S3A	-0,6%
Temettü Verimi	0,0%	S1Y	-19,4%
3A Hacim (mn TL)	715,1	YB	2,0%

Skor Kart: Şirketler ile ilgili Skor Kart'lara [buradan](#) ulaşabilirsiniz. Hisse senedine ilişkin güncel piyasa verilerinin yanı sıra, şirketin son 16 çeyreğine ilişkin önemli rasyo ve finansal verilerinin sunulduğu bir data setidir. Skor Kart ile bilanço dönemlerini takip edebilir, şirket bilançoları dahil tüm finansal verilere ulaşabilir ve güvenli yatırımın avantajlarından faydalanabilirsiniz.

1200
Çalışan

4
Fabrika

5
Ana Marka

48
Yıllık Tecrübe

5 Kıtada 100+ Ülkeye İhracat

Yiğit Akü halka arzı **Halk Yatırım** liderliğinde
29-30-31 Mayıs 2024 tarihlerinde **34,68 TL** sabit fiyat ile
talep toplama yöntemiyle gerçekleştirilecektir.

Söz konusu süreçte **50.500.000 TL** nominal değerli payların
sermaye artırım ve **24.500.000 TL** nominal değerli paylar ortak
satışı yoluyla olmak üzere toplam **75.000.000 TL** nominal
değerli payların halka arz edilmesiyle halka açıklık oranı
%24,96 olacaktır.

Halka arz işlemlerinde kullanılacak olan pay kodu **YIGIT'**dir.

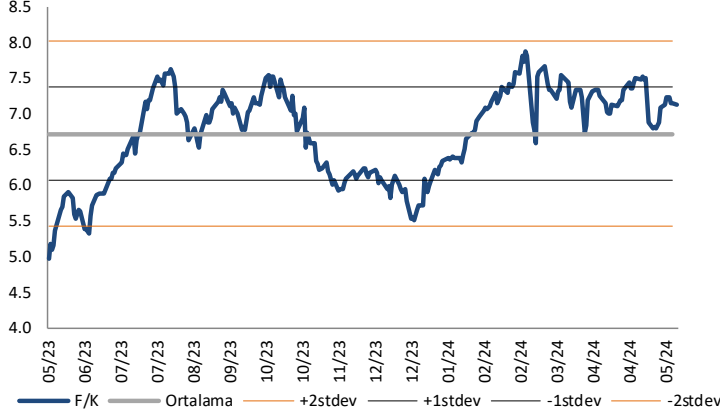
 **YİĞİTAKÜ**

 **HALKYATIRIM**

halkyatirim.com.tr | 444 42 55

Çarpanlar Bazında BIST

BIST 100 F/K (Cari)

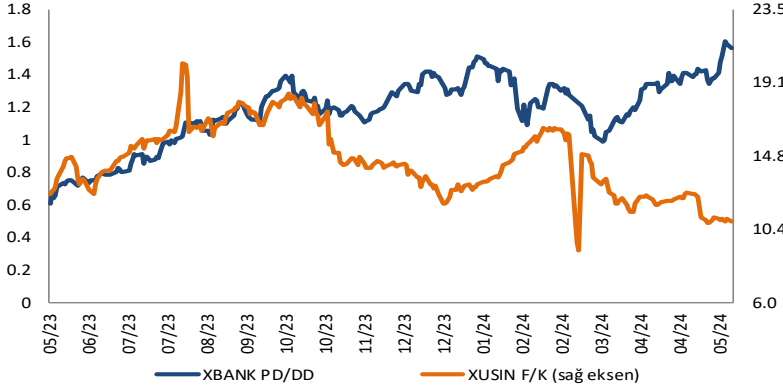


BIST100 F/K Çarpanı (Cari)

	Son 3 Ay	Son 1 Yıl
Kapanış		7.14x
Minimum	6.59x	4.97x
Maksimum	7.88x	7.88x
Ortalama	7.26x	6.72x
Minimuma Uzaklık	0.55x	2.17x
Maksimuma Uzaklık	-0.74x	-0.74x
Performans	-8.5%	44.0%

Mevcut durumda, son üç aylık ortalama çarpan seviyesine %2; son bir yıllık ortalama çarpan seviyesine %5.9 yakınız.

XBANK PD/DD (Cari) / XUSIN F/K (Cari)

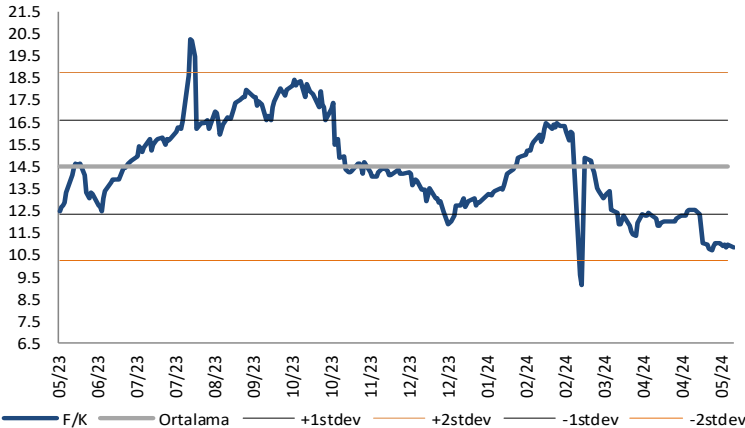


XBANK PD/DD Çarpanı (Cari)

	Son 3 Ay	Son 1 Yıl
Kapanış		1.56x
Minimum	0.99x	0.61x
Maksimum	1.61x	1.61x
Ortalama	1.29x	1.18x
Minimuma Uzaklık	0.57x	0.95x
Maksimuma Uzaklık	-0.04x	-0.04x
Performans	19.9%	163.7%

Mevcut durumda, son üç aylık ortalama çarpan seviyesine %17; son bir yıllık ortalama çarpan seviyesine %24.6 yakınız.

XUSIN F/K (Cari)



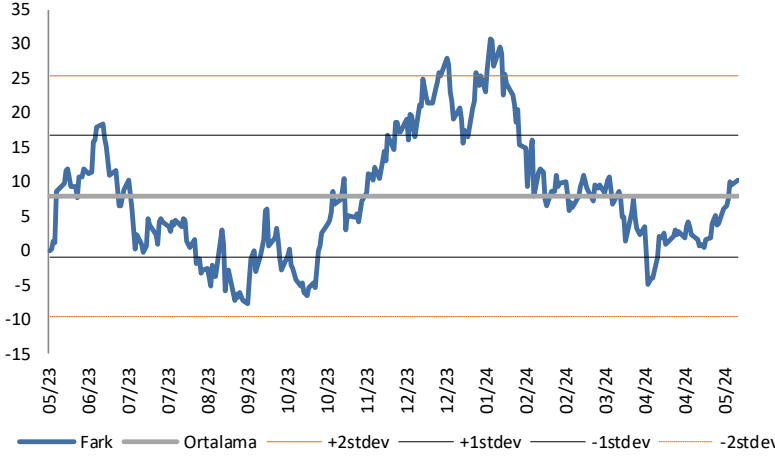
XUSIN F/K Çarpanı (Cari)

	Son 3 Ay	Son 1 Yıl
Kapanış		10.88x
Minimum	9.15x	9.15x
Maksimum	16.10x	20.27x
Ortalama	12.33x	14.51x
Minimuma Uzaklık	1.72x	1.72x
Maksimuma Uzaklık	-5.22x	-9.39x
Performans	-33.5%	-12.2%

Mevcut durumda, son üç aylık ortalama çarpan seviyesine %13; son bir yıllık ortalama çarpan seviyesine %33.3 yakınız.

BIST vs MSCI GOÜ Piyasa Göstergeleri

BIST100 - MSCI GOÜ

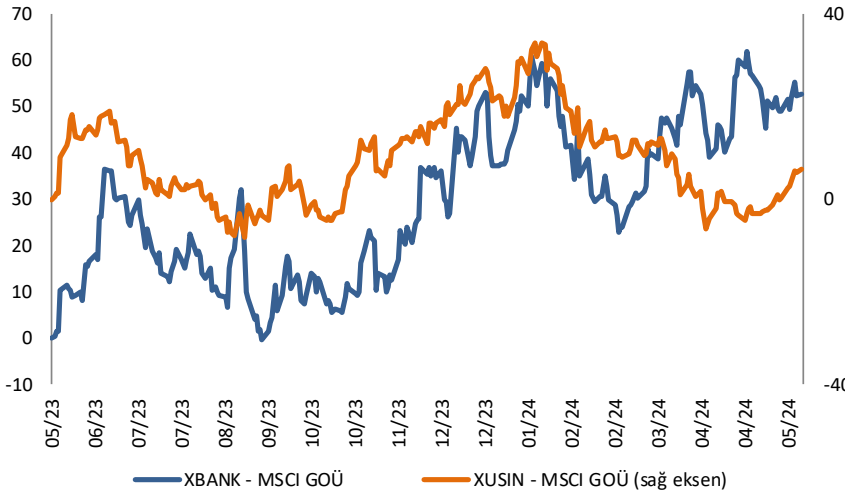


BIST 100 - MSCI GOÜ Endeksi Farkı (Normalize Edilmiş)

	Son 3 Ay	Son 1 Yıl
Kapanış		10.12
Minimum	-5.1	-7.8
Maksimum	10.8	30.7
Ortalama	4.7	7.9
Minimuma Uzaklık	15.2	17.9
Maksimuma Uzaklık	-0.7	-20.6
Performans	6.2%	12.3%

Mevcut durumda, son üç aylık ortalama seviyeye 5.4 puan; son bir yıllık ortalama seviyeye 2.2 puan yakınız.

XBANK - MSCI GOÜ / XUSIN - MSCI GOÜ

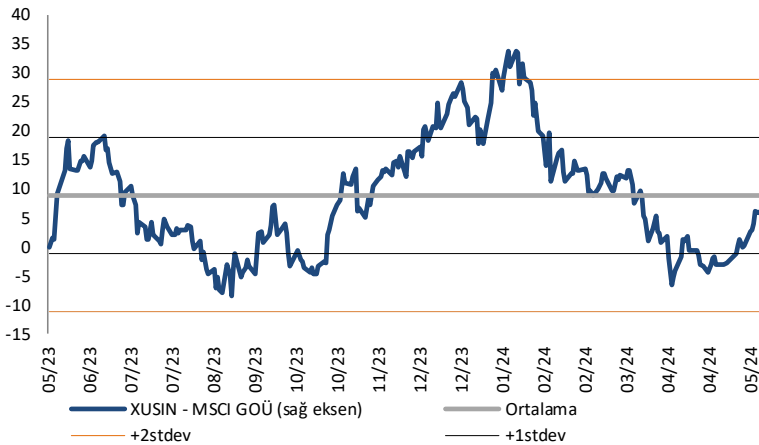


XBANK - MSCI GOÜ Bankacılık Endeksi Farkı (Normalize Edilmiş)

	Son 3 Ay	Son 1 Yıl
Kapanış		52.7
Minimum	22.8	-0.5
Maksimum	61.8	61.8
Ortalama	45.8	29.6
Minimuma Uzaklık	30.0	53.3
Maksimuma Uzaklık	-9.1	-9.1
Performans	1.0%	10.6%

Mevcut durumda, son üç aylık ortalama seviyeye 6.9 puan; son bir yıllık ortalama seviyeye 23.1 puan yakınız.

XUSIN - MSCI GOÜ Sanayi Endeksi



XUSIN - MSCI GOÜ Sanayi Endeksi Farkı (Normalize Edilmiş)

	Son 3 Ay	Son 1 Yıl
Kapanış		6.4
Minimum	-6.5	-8.4
Maksimum	13.2	33.8
Ortalama	3.6	8.8
Minimuma Uzaklık	12.9	14.8
Maksimuma Uzaklık	-6.8	-27.4
Performans	7.2%	7.5%

Mevcut durumda, son bir yıllık ortalama seviyeye 2.4 puan uzağız.

Haftalık Veri Takvimi						
Tarih	TSİ	Ülke	Açıklanacak Veri	Dönemi	Beklenti	Önceki
27 Mayıs	06:40	Euro Bölgesi	AMB Üyesi Vujcic'in Konuşması	-	-	-
27 Mayıs	08:00	Japonya	Öncü Endeks	Mart	-	111,4
27 Mayıs	10:00	Türkiye	Reel Sektör Güveni	Mayıs	-	103,5
27 Mayıs	10:00	Türkiye	Kapasite Kullanımı	Mayıs	-	76,7%
27 Mayıs	14:00	Euro Bölgesi	AMB Üyesi Lane'in Konuşması	-	-	-
28 Mayıs	02:50	Japonya	Hizmet ÜFE (Yıllık)	Nisan	-	2,3%
28 Mayıs	07:55	ABD	Fed Üyesi Mester'in Konuşması	-	-	-
28 Mayıs	11:00	Euro Bölgesi	AMB 1 Yıllık TÜFE Beklentisi	Nisan	-	3,0%
28 Mayıs	11:00	Euro Bölgesi	AMB 3 Yıllık TÜFE Beklentisi	Nisan	-	2,5%
28 Mayıs	16:00	ABD	FHFA Konut Fiyat Endeksi (Aylık)	Mart	0,5%	1,2%
28 Mayıs	16:00	ABD	Konut Fiyat Endeksi (Çeyreklik)	1Ç	-	1,5%
28 Mayıs	16:15	Euro Bölgesi	AMB Üyesi Knot'un Konuşması	-	-	-
28 Mayıs	16:55	ABD	Fed Üyesi Kashkari'nin Konuşması	-	-	-
28 Mayıs	17:00	ABD	Conf. Board Tüketici Güveni	Mayıs	96,5	97,0
28 Mayıs	17:00	ABD	Conf. Board Mevcut Koşullar	Mayıs	-	142,9
28 Mayıs	17:00	ABD	Conf. Board Beklentiler	Mayıs	-	66,4
28 Mayıs	17:30	ABD	Dallas Fed İmalat Aktivite Endeksi	Mayıs	-	-14,5
29 Mayıs	08:00	Japonya	Tüketici Güveni	Mayıs	-	38,3
29 Mayıs	10:00	Euro Bölgesi	AMB Üyesi Villeroy'un Konuşması	-	-	-
29 Mayıs	14:00	ABD	MBA Mortgage Başvuruları	24.May	-	1,9%
29 Mayıs	17:00	ABD	Richmond Fed İmalat Endeksi	Mayıs	-	-7,0
29 Mayıs	17:00	ABD	Richmond Fed İş Koşulları	Mayıs	-	-6,0
29 Mayıs	17:30	ABD	Dallas Fed Hizmet Aktivite Endeksi	Mayıs	-	-10,6
29 Mayıs	20:45	ABD	Fed Üyesi Williams'in Konuşması	-	-	-
29 Mayıs	21:00	ABD	Fed Bej Kitap	-	-	-
30 Mayıs	10:00	Türkiye	Ekonomi Güveni	Mayıs	-	99,0
30 Mayıs	10:00	Türkiye	Ticaret Dengesi (Milyar Dolar)	Nisan	-	-7,34
30 Mayıs	12:00	Euro Bölgesi	Tüketici Güveni (Final)	Mayıs	-	-
30 Mayıs	12:00	Euro Bölgesi	Hizmet Güveni	Mayıs	-	6,0
30 Mayıs	12:00	Euro Bölgesi	Sanayi Güveni	Mayıs	-	-10,5
30 Mayıs	12:00	Euro Bölgesi	Ekonomi Güveni	Mayıs	-	95,6
30 Mayıs	12:00	Euro Bölgesi	İşsizlik Oranı	Nisan	-	6,5%
30 Mayıs	15:30	ABD	Yıllıklandırılmış GSYİH (Çeyreklik)	1Ç	1,2%	1,6%
30 Mayıs	15:30	ABD	Kişisel Tüketim	1Ç	-	2,5%
30 Mayıs	15:30	ABD	Haftalık İşsizlik Maaşı Başvuruları	25.May	-	215k
30 Mayıs	15:30	ABD	Devam Eden İşsizlik Maaşı Başvuruları	18.May	-	1794k
30 Mayıs	15:30	ABD	Ticaret Dengesi (Milyar Dolar)	Nisan	-91,4	-91,8
30 Mayıs	15:30	ABD	Toptan Stoklar (Aylık, Öncü)	Nisan	-	-0,4%
30 Mayıs	15:30	ABD	Perakende Stokları (Aylık)	Nisan	-	0,3%
30 Mayıs	17:00	ABD	Bekleyen Konut Satışları (Aylık)	Nisan	-	3,4%
30 Mayıs	17:00	ABD	Bekleyen konut Satışları (Yıllık)	Nisan	-	-4,5%
30 Mayıs	19:05	ABD	Fed Üyesi Williams'in Konuşması	-	-	-
30 Mayıs	23:30	ABD	Fed Üyesi Logan'ın Konuşması	-	-	-
31 Mayıs	02:30	Japonya	İşsizlik Oranı	Nisan	2,6%	2,6%
31 Mayıs	02:30	Japonya	İş/Başvuru Oranı	Nisan	1,28	1,28
31 Mayıs	02:30	Japonya	Tokyo TÜFE (Yıllık)	Mayıs	2,1%	1,8%
31 Mayıs	02:30	Japonya	Tokyo Gıda Dışı TÜFE (Yıllık)	Mayıs	1,9%	1,6%
31 Mayıs	02:30	Japonya	Tokyo Gıda ve Enerji Dışı TÜFE (Yıllık)	Mayıs	1,8%	1,8%
31 Mayıs	02:50	Japonya	Sanayi Üretimi (Aylık, Öncü)	Nisan	1,7%	4,4%
31 Mayıs	02:50	Japonya	Sanayi Üretimi (Yıllık, Öncü)	Nisan	-1,2%	-6,2%
31 Mayıs	02:50	Japonya	Perakende Satışlar (Aylık)	Nisan	-	-1,2%
31 Mayıs	02:50	Japonya	Perakende Satışlar (Yıllık)	Nisan	1,9%	1,2%
31 Mayıs	04:30	Çin	İmalat PMI	Mayıs	-	50,4
31 Mayıs	04:30	Çin	İmalat Dışı PMI	Mayıs	-	51,2
31 Mayıs	08:00	Japonya	Konut Başlangıçları (Yıllık)	Nisan	1,0%	-12,8%
31 Mayıs	10:00	Türkiye	GSYİH (Yıllık)	1Ç	-	4,0%
31 Mayıs	12:00	Euro Bölgesi	TÜFE (Aylık, Öncü)	Mayıs	0,2%	0,6%
31 Mayıs	12:00	Euro Bölgesi	Çekirdek TÜFE (Yıllık, Öncü)	Mayıs	2,8%	2,7%
31 Mayıs	15:30	ABD	Kişisel Gelir	Nisan	0,3%	0,5%
31 Mayıs	15:30	ABD	Kişisel Gider	Nisan	0,3%	0,8%
31 Mayıs	15:30	ABD	Reel Kişisel Gider	Nisan	-	0,5%
31 Mayıs	15:30	ABD	PCE Deflatörü (Aylık)	Nisan	0,3%	0,3%
31 Mayıs	15:30	ABD	PCE Deflatörü (Yıllık)	Nisan	2,7%	2,7%
31 Mayıs	15:30	ABD	Çekirdek PCE Deflatörü (Aylık)	Nisan	0,3%	0,3%
31 Mayıs	15:30	ABD	Çekirdek PCE Deflatörü (Yıllık)	Nisan	2,8%	2,8%
31 Mayıs	16:45	ABD	MNI Chicago PMI	Mayıs	40,4	37,9

Kaynak: Bloomberg, TCMB, TÜİK, HLY Araştırma, Foreks Türkiye

AKLIN YOLU AÖS

AÖS, Google Play ve App Store'da!
Geç kalmadan akıllı telefonunuza yükleyin.

Sonuç veren yatırım kararlarının
püf noktası, finans piyasalarını
doğru yorumlamaktır.
Kişisel finansal asistanınız
AÖS'le tanışın,
akıl odaklı öneriler sayesinde
yatırım deneyiminizi iyileştirin.



Halk Yatırım Araştırma



Halkyatirimarastirma@halkyatirim.com.tr



+90 216 285 09 00

Halk Yatırım Araştırma

Banu KIVCI TOKALI	Araştırma Direktörü	BTokali@halkyatirim.com.tr +90 216 547 81 88
İlknur TURHAN	Müdür Perakende, Cam, Çimento, GYO, Mobilya, Gıda	ITurhan@halkyatirim.com.tr +90 216 547 81 85
Ayşegül BAYRAM	Yönetmen Strateji, Telekom, Madencilik, Savunma, Yazılım, Teknoloji, Enerji, Tarım, Mühendislik - Taahhüt	ABayram@halkyatirim.com.tr +90 216 547 87 30
Yasin SARIHAN	Uzman Otomotiv, Dayanıklı Tüketim, Gıda & İçecek, Enerji	YSarihan@halkyatirim.com.tr +90 216 547 87 26
İdil Su KESKEN SÖNMEZ	Uzman Bankacılık	İdilS@halkyatirim.com.tr +90 216 547 81 70

ÇEKİNCE

Bu rapor ve yorumlardaki yazılar, bilgiler ve grafikler yalnızca bilgi edinilmesi amacıyla derlenmiştir. Burada yer alan yatırım bilgi, yorum ve tavsiyeleri yatırım danışmanlığı kapsamında değildir. Yatırım danışmanlığı hizmeti, yetkili kuruluşlar tarafından kişilerin risk ve getiri tercihleri dikkate alınarak kişiye özel, imzalanacak yatırım danışmanlığı sözleşmesi çerçevesinde sunulmaktadır. Burada yer alan yorum ve tavsiyeler ise genel niteliktedir. Bu tavsiyeler mali durumunuz ile risk ve getiri tercihlerinize uygun olmayabilir. Bu nedenle, sadece burada yer alan bilgilere dayanarak yatırım kararı verilmesi beklentilerinize uygun sonuçlar doğurmayabilir. Halk Yatırım, bu bilgilerin doğru, eksiksiz ve değişmez olduğunu garanti etmez, bilgi eksikliği ve yanlışlığından hiçbir şekilde sorumlu tutulamaz. Raporda yer alan ifadeler, hiçbir şekilde alış veya satış teklifi olarak değerlendirilemez. Halk Yatırım'ın rapordaki bilgiler dolayısıyla ortaya çıkabilecek doğrudan ve dolaylı kazanç ve zararlarla ilgili herhangi bir sorumluluğu yoktur. Bu ileti 05 Kasım 2014 tarih ve 29166 sayılı Resmi Gazetede yayınlanan ve 01 Mayıs 2015 tarihinde yürürlüğü giren "Elektronik Ticaretin Düzenlenmesi Hakkında" çıkan kanunun 2.Maddesi c bendinde belirtilen Ticari Elektronik ileti kapsamında değildir.